

2023 GREEK PARLIAMENTARY

ELECTIONS

ELECTION REPORT #2

DEMOS LAB

ΑΡΙΘΜΟΙ

ΠΟΣΟΣΤΑ ΚΑΙ

ΝΟΥΜΕΡΑ...

ATHENS

APRIL 2023

FORUM2020.GR

ELECTION REPORT #2

ΠΕΡΙΕΧΟΜΕΝΑ

1. Εισαγωγή
2. Αριθμοί/Εκλογές
3. Ποσοστά/Δημοσκοπήσεις
4. Νούμερα/Αντιφάσεις και Αλλοιώσεις
5. Η ταυτότητα του FORUM2020.GR

DEMOS LAB / FORUM2020

ELECTION REPORT #2

ΑΡΙΘΜΟΙ, ΠΟΣΟΣΤΑ ΚΑΙ ΝΟΥΜΕΡΑ

Εισαγωγή

Η πιο πολωμένη εκλογική αναμέτρηση των τελευταίων 30 ετών μόλις ξεκίνησε. Σε 50 ημέρες από τώρα μπορεί να μην ξέρουμε ποιο ή ποια κόμματα θα μας κυβερνήσουν και για πόσο χρονικό διάστημα, αλλά θα ξέρουμε αν θα συνεχίσει ή όχι να μας «κυβερνά» ο Κυριάκος Μητσοτάκης. Έως τότε θα ακουστούν πολλά, θα γραφούν ακόμη περισσότερα, και το βράδυ των Αγίων Κωνσταντίνου και Ελένης μπορεί να διαψευστούν σχεδόν όλα: ίσως ακόμη και τα exit polls που θα έχουν παρουσιαστεί μόλις 3 ώρες νωρίτερα, το απόγευμα της ίδιας μέρας...

Είχα δημοσιεύσει στο πρόσφατο παρελθόν ένα κείμενο «αποτροπής όχλησης», για καφενειακού τύπου forecasting ως απάντηση σε πολλούς που με ρωτούν «τι βλέπεις;», επιμένοντας να εκμαιεύσουν μια πρόβλεψη για το «πότε θα γίνουν οι εκλογές;» και «ποιός θα νικήσει;» Τότε έγραφα πώς «δεν είμαι ούτε προποτζίης να λέω το σκορ», ούτε μετεωρολόγος να προλέγω τον «εκλογικό καιρό».

Τώρα, δύο μήνες μετά, έχουμε μια σταθερά: ξέρουμε το χρόνο της αναμέτρησης. Το αποτέλεσμα όμως όχι ακόμη. Στην πορεία προς την τελική μάχη το think tank FORUM2020.GR, και πιο συγκεκριμένα το Demos Lab, το εκλογικό εργαστήριο που εξειδικεύεται σε πολιτικές αναλύσεις, παρουσιάζει μια σειρά από «αιρετικά κείμενα “OUT OF THE BLUE BOX” που θα αποδομούν το κυρίαρχο δημοσκοπικό αφήγημα του Καθεστωτικού Ηγεμονισμού, όχι με πολιτικά επιχειρήματα, αλλά με βάση τα ίδια τα «σάπια μήλα» που μας σερβίρουν καθημερινά οι ενσωματωμένοι pundits του Μαξίμου. Τους απαντάμε με πολεμοφόδια

τα ίδια τους τα όπλα τους. Ονομάζουμε την άσκηση **Reverse Poll Engineering**. Έχουμε ήδη κάνει μια μακροσκελή μελέτη (1st Election Report) προ της εθνικής τραγωδίας των Τεμπών, με τίτλο: «**Ανατρέπονται οι Δημοσκοπήσεις;**» (<https://www.militaire.gr/ekloges-forum2020-karahalios/>)

Σήμερα, 33 ημέρες μετά το δυστύχημα που κόστισε τη ζωή σε 57 νέους συνανθρώπους μας, ακολουθεί το **2nd Election Report**. Ο τίτλος του «**Αριθμοί, Ποσοστά και Νούμερα**», υποκρύπτει ένα έμμεσο σχόλιο για την αξιοπιστία των δευτερογενών στοιχείων που έχουμε στη διάθεσή μας.

Οι «αριθμοί» του Α' μέρους είναι αυτοί που είναι, και δεν χωρούν παρερμηνειών, π.χ. ο αριθμός των ψηφοφόρων ή τα κόμματα που εκπροσωπούνται σήμερα στη Βουλή.

Τα «ποσοστά» του Β' μέρους έχουν διαστήματα, είναι σαν επεξεργασμένα «προϊόντα», άρα χωρούν ερμηνειών.

Και τα «νούμερα» του Γ' μέρους αναφέρονται στις «**γκρίζες ζώνες**», στα “**weak spots**” των -ούτως ή άλλως προβληματικών λόγω της «καθεστωτικής επίδρασης»- ποσοτικοποιητικών στοιχείων του καρτέλ των ελλήνων δημοσκόπων.

Κάποια από τα παράδοξα που εντοπίζονται και τα οποία θα τα αποκαλούμε «νούμερα», θα τα παρουσιάσουμε στο τέλος, όχι μόνο γιατί από αυτά εύλογα γεννιούνται απορίες για την αξιοπιστία των δημοσκοπήσεων, αλλά και γιατί εκεί μπορεί να κρύβονται τα «κλειδιά» της «Μεγάλης Ανατροπής», ένα σενάριο που ως εχθές φάνταζε

αδύνατο, ενώ όσο περνάει ο εκλογικός χρόνος δεν αποτελεί τουλάχιστον -στατιστικά- απιθανότητα...

Τέλος, θα κρατήσουμε ως Top Secret, όχι για το κείμενο, της ευρείας διανομής, αλλά για τα μέλη του FORUM2020.GR, μια εμπιστευτική «υπερανάλυση», που θα ολοκληρώνει τη μελέτη και θα έχει χαρακτήρα αποδόμησης της κοινής λογικής, αλλά και πρόβλεψης μαζί.

Α΄ ΜΕΡΟΣ

ΑΡΙΘΜΟΙ/ ΕΚΛΟΓΕΣ

Από τις εκλογές της **21^{ης} Μαΐου** θα προκύψει η σύνθεση της **ΙΘ΄** Κοινοβουλευτικής Περιόδου της Βουλής των Ελλήνων.

Η Επικράτεια χωρίζεται σε **59** εκλογικές περιφέρειες.

Συμμετέχουν όλοι όσοι έχουν συμπληρώσει το **17^ο έτος** της ηλικίας τους.

Εκλέγονται **300 βουλευτές** (που έχουν συμπληρώσει το **25^ο έτος** της ηλικίας τους) οι **285** εκ των οποίων στις εκλογικές περιφέρειες, ενώ οι υπόλοιποι **15** εκλέγονται ενιαία σε ολόκληρη την επικράτεια.

Το σύστημα εκλογής είναι για πρώτη φορά η απλή αναλογική με όριο εισόδου το **3% στο σύνολο** της Επικράτειας (**ν. 4406/2016**).

Δεν προβλέπεται bonus εδρών, ενώ αντίθετα στις μεθεπόμενες που θα διεξαχθούν με βάση το εκλογικό σύστημα που θεσπίζει ο **ν. 4654/2020**, επαναφέρεται ανώτατο **bonus 50 εδρών**, υπέρ του πρώτου σε ψήφους κλιμακωτά.

Για να υπάρξει προνομοδότηση πρέπει το πρώτο κόμμα να έχει συγκεντρώσει ποσοστό τουλάχιστον **25%** των ψήφων στο σύνολο της Επικράτειας.

Η αυτοδυναμία με τον υπάρχοντα νόμο δεν χρειάζεται το **50 +1**, όπως νομίζουν πολλοί, αλλά ένα ποσοστό της τάξης του **46%**, ενώ αν υπάρξουν νέες εκλογές, το ποσοστό που χρειάζεται για επίτευξη αυτοδυναμίας είναι πάνω από **37%** εφόσον τα κόμματα που δεν θα εκλέξουν βουλευτές ανέλθουν συνολικά στο ποσοστό του **11%**...

Για την ιστορία, αν οι εκλογές του 2019 είχαν διενεργηθεί με απλή αναλογική η ΝΔ με **39,85%** θα ελάμβανε **130** έδρες (ενώ πήρε **158**, δηλαδή μείον 28), ο ΣΥΡΙΖΑ με **31,53%** **103** έδρες (από **86**, δηλαδή συν 17), το ΚΙΝΑΛ με **8,01%** **27** (από **22**, δηλαδή συν 5), το ΚΚΕ με **5,15%** **17** (από **15**, δηλαδή συν 9), η Ελληνική Λύση με **3,70%** **12** (από **10**, δηλαδή συν 2), και το ΜΕΡΑ25 με **3,44%** **11** (από **9**, δηλαδή συν 2).

Στις εκλογές αυτές θα συμμετάσχουν για πρώτη φορά **430.000** (**438.595**) νέοι ψηφοφόροι (γεν. 2006 – **112.097** / γεν. 2005 **109.179** / γεν. 2004 **108.762**).

Η Generation Z η οποία κινητοποιήθηκε μαζικά και αντικυβερνητικά μετά το ατύχημα των Τεμπών, ενδέχεται να επηρεάσει περισσότερο από κάθε άλλη φορά το εκλογικό αποτέλεσμα.

Δεν έχουν ψηφίσει ποτέ ξανά και κανείς δεν μπορεί να προδικάσει προς τα που θα κινηθούν. Το σίγουρο είναι πως κανένα κόμμα δεν θα πρέπει να τους θεωρήσει δεδομένους, ειδικά αν αναλογιστούμε πως αυτή η γενιά υπέφερε τα πάνδεινα, μεγαλώνοντας μέσα σε περίοδο πολυκρίσεων (**3** Μνημόνια, braindrain, ανεργία, Covid 19, κ.ά.) και δέχτηκε τη «χαριστική βολή» με την Τραγωδία των Τεμπών, όπου χάθηκαν **57** νέα παιδιά...

Γι' αυτό αξίζει να σταθούμε τόσο σε αυτούς τους νέους, όσο και στους «παλιούς», που «φεύγουν», γι' αυτό και παραθέτουμε το σχετικό απόσπασμα από την εφημερίδα ΕΣΤΙΑ:

*«Ξέρεις, όσοι εγγράφηκαν για πρώτη φορά στους εκλογικούς καταλόγους από το **2019** έως σήμερα, ανέρχονται σε **430.000**. Και όσοι πέθαναν από το **2019** έως σήμερα ανέρχονται σε **560.000!**».*

«Και τί σημαίνει αυτό;» ρώτησα, δήθεν αδιάφορα. Τον πρώτο αριθμό τον γνώριζα, αλλά τον δεύτερο, ομολογώ όχι. Άκουσα βαθύ αναστεναγμό από την άλλη άκρη της τηλεφωνικής γραμμής: *«Μα, δεν καταλαβαίνεις; Όσοι μπαίνουν στο εκλογικό σώμα, δεν είναι “δικοί μας” και όσοι βγαίνουν “ήταν δικοί μας”!»*.

Το παραπάνω απόσπασμα από την ΕΣΤΙΑ αναφέρεται σε διάλογο του συντάκτη με προβληματισμένο ψηφοφόρο της «ΝΔ». Που βασίζεται η απαισιοδοξία του; Στα παρακάτω στοιχεία: Είναι ενδεικτικά της τεράστιας διαφοράς μεταξύ των γενεών σε σχέση με στοιχεία που μπορεί να αποδειχθούν κομβικά για την εκλογική συμπεριφορά.

Σύμφωνα με έρευνα της Pulse οι άνω των **60** επιθυμούν αυτοδύναμη κυβέρνηση της Νέας Δημοκρατίας σε ποσοστό **47%**, ενώ το ποσοστό αυτό στις ηλικίες από **17** έως **29** ετών πέφτει στο **15%**. Την ίδια στιγμή σύμφωνα με την MRB το ποσοστό της Νέας Δημοκρατίας -μετά την τραγωδία στα Τέμπη όπου τα θύματα ήταν κυρίως νέοι- έχουν χτυπήσει καμπανάκια στο κυβερνών κόμμα. Το ποσοστό της Νέας Δημοκρατίας στην πρόθεση ψήφου είναι **46,7%** στους άνω των **65** και πέφτει στο **16,1%** στις ηλικίες **17 έως 24...**

ΤΑ ΠΟΣΟΣΤΑ: ΒΑΣΙΚΑ ΠΟΛΙΤΙΚΑ ΣΥΜΠΕΡΑΣΜΑΤΑ

FORUM2020 Poll of Poll #2 ΜΑΡΤΙΟΣ 2023

| ΕΤΑΙΡΙΑ / ΜΕΣΟ | GPO Parapoliti ka | MARC ANTENNA | MRB OPEN | PRORATA ATTICA | METRON ANALYSIS MEGA | ALCO ALPHA | PoP # 2 FORUM 2020 | PoP # 1 FORUM 2020 | PoP #1 FORUM 2020 | ΕΘΝΙΚΕΣ ΕΚΛΟΓΕΣ |
|---------------------------|-------------------------|-----------------|-------------|-------------------|----------------------------|----------------|--------------------------|--------------------------|-------------------------|----------------------------|
| ΗΜΕΡ/ΝΙΑ | 11-3-23 | 4/7-3- 23 | 14-3-23 | 14-3-23 | 16-3-23 | 20-3023 | M.O. 3/23 | M.O. 1+2/23 | M.O. 2022 | ΙΟΥΛΙΟΣ 2019 |
| ΚΟΜΜΑΤΑ | | | | | | | | | | |
| ΝΔ | 29,5 | 29,6 | 27,4 | 28,5 | (33,7) 26,3 | (28,4) 26,1 | 27,9 | 31,56 | 31,10 | 39,9 |
| ΣΥΡΙΖΑ | 25,6 | 25,0 | 24,3 | 26,0 | (26,3) 20,5 | (24,8) 22,8 | 24,03 | 24,66 | 21,65 | 31,5 |
| ΔΙΑΦΟΡΑ ΝΔ- ΣΥΡΙΖΑ | +3,9 | +4,6 | +2,9 | +2,5 | +(7,4) +5,8 | +(3,6) +3,3 | +3,86 | +6,9 | +9,45 | +8,4 |
| ΠΑΣΟΚ/ΚΙΝΑΛ | 9,2 | 9,7 | 9,0 | 9,5 | (11,8) 9,2 | (9,3) 8,6 | 9,2 | 10,1 | 14 | 8,1 |
| ΚΚΕ | 6,7 | 5,6 | 5,1 | 5,0 | (7,5) 5,9 | (6,0) 5,5 | 5,63 | 5,32 | 5,22 | 5,3 |
| ΜΕΡΑ25 | 3,3 | 3,5 | 3,9 | 3,0 | (4,5) 3,5 | (3,4) 3,1 | 3,38 | 2,63 | 2,77 | 3,4 |
| ΕΛ.ΛΥΣΗ | 3,0 | 3,9 | 4,5 | 3,5 | (5,2) 4,0 | (3,8) 3,5 | 3,73 | 3,31 | 4,37 | 3,7 |
| ΣΥΝΟΛΟ ΕΝΤΟΣ ΒΟΥΛΗΣ | 77,3 | 77,3 | 74,2 | 75,5 | 69,4 | 69,4 | 67,1 | 77,8 | 79,11 | 91,9 |
| ΕΘΝΙΚΗ ΔΗΜΙΟΥΡΓΙΑ | 1,4 | 1,3 | -- | -- | -- | (1,1) 1,0 | 1,23 | 1,1 | 1,26 | 0,74 |
| ΕΛΛΗΝΕΣ | 1,4 | 3 | 4,0 | 2,5 | (4,6) 3,6 | (3,4) 3,1 | 2,93 | 2,58 | 1,8 | ΧΡ. ΑΥΓΗ 2,93 |
| ΑΛΛΟ | 3,6 | 3,8 | 4,2 | 6,5 | 5 | (6,0) 5,5 | 4,76 | 3,71 | 4,3 | 8,1 |
| ΔΓ/ΔΑ | 12,1 | 10 | 8,3 | | 11,8 | 12,8 | 11,0 | 10,45 | 10 | |
| ΑΚΥΡΟ/ΛΕΥΚΟ | 1,4 | 2,3 | 9,8* | | 4,3 | 1,6 | 2,4 | 2,56 | 2,01 | 2,31 0,74 2,08 |
| ΑΘΡΟΙΣΜΑ ΑΔΙΕΥ/ΝΙΣΤΗΣ | 16,3 | 12,3 | 17,4 | 16,0 | 16,1 | (13,8) 12,8 | 15,15 | 13,69 | 17,5 | ΨΗΦΙΣΑΝ 57,78 5.769.644 |
| ΑΠΟΧΗ | 2,8 | 2,3 | 9,8* | | 5,9 | 6,4 | 4 | 4,5 | 4,2 | 42,22 |

APPENDIX:

- Στο Poll of Polls #2 του FORUM2020 περιλαμβάνονται 6 δημοσιευμένες έρευνες που διενεργήθηκαν από 6 διαφορετικές εταιρίες, (με πολλές ενστάσεις για τις δύο πρώτες, οι οποίες ολοκληρώθηκαν μέσα σε 7 μόλις ημέρες από το τραγικό δυστύχημα των Τεμπών).
- Τα ποσοστά που αναφέρονται σε παρένθεση αποτελούν πρόθεση ψήφου επί των εγκύρων ψηφοδελτίων. Η ανάλυσή μας όμως δεν βασίζεται σε αυτά.
- Το Poll of Polls #2 είναι μία καταγραφή των ερευνών της κρίσιμης περιόδου μετά την τραγωδία των Τεμπών κατά το πρώτο 15ήμερο του Μαρτίου '23.
- Η εταιρία Marc εξακολουθεί να περιλαμβάνεται με επιφύλαξη την οποία συμμερίστηκε (για μεθοδολογικούς λόγους) και ο έμπειρος δημοσιογράφος Νίκος Χατζηνικολάου, που την παρουσίασε το Κεντρικό δελτίο του ANT1.

1) Η σειρά κατάταξης: Το ranking των κομμάτων εξακολουθεί να παραμένει σταθερό, όπως εμφανίζεται τουλάχιστον την τελευταία 7ετία, δηλαδή 1^η η ΝΔ, 2^{ος} ο ΣΥΡΙΖΑ, 3^ο το ΠΑΣΟΚ/ΚΙΝΑΛ, 4^ο το ΚΚΕ, 5^η η ΕΛΛΗΝΙΚΗ ΛΥΣΗ και 6^η η ΜΕΡΑ25.

2) Άθροισμα δικομματισμού: Ο δικομματισμός αντέχει, παρά την έξαρση του αντισυστημικού κλίματος, που έγινε ιδιαίτερα έντονο μετά το δυστύχημα των Τεμπών. Στις εκλογές συγκέντρωσε 72% και σήμερα δημοσκοπικά αθροίζει από 47,5% - 49,5%, δηλαδή πλησιάζει το 50%. Όμως, ως το 72% του Ιουνίου του '19, παραμένει ένα gap 22 μονάδων που δεν είναι σίγουρο ότι θα καλυφθεί αν συνεχίσουν να κυριαρχούν στην κοινωνία έντονα αρνητικά συναισθήματα και όχι η «λογική».

3) Άθροισμα Κοινοβουλευτικών κομμάτων: Τα 6 κοινοβουλευτικά κόμματα συνεχίζουν να αθροίζουν ένα σημαντικό ποσοστό με Μ.Ο. 72,75% , υπολειπόμενα 20 μονάδων του 91,9% που αθροίσανε στις τελευταίες εκλογές. Παρά λοιπόν την «ευκαιρία πολυδιάσπασης» που παρουσιάζεται με την εφαρμογή για πρώτη φορά του εκλογικού συστήματος της απλής αναλογικής, οι ψηφοφόροι δεν φαίνεται -τουλάχιστον ακόμη- να στρέφονται σε πολύ «μικρά» κόμματα. Είναι ο χρόνος των 50 ημερών μέχρι την 21^η Μαΐου ικανός να αναστρέψει αυτή την παγιωμένη εξάδα; Δύσκολα

μπορεί να προβλέψει κανείς, καθώς το ασταθές πολιτικό περιβάλλον ενδέχεται να «παράξει» νέα γεγονότα. Βέβαια υπάρχει ένα κόμμα, οι νεοσύστατοι «Έλληνες» του έγκλειστου Ηλία Κασιδιάρη, που φέρονται να έχουν δυναμική που να ξεπερνά το όριο του 3%. Όμως, αν ο Άρειος Πάγος επικυρώσει τον πρόσφατο νόμο της κυβέρνησης Μητσοτάκη τότε ενδέχεται -όσο και να το επιθυμούν τα άκρα του εκλογικού σώματος- να μην είναι εφικτή η είσοδός τους στη Βουλή, καθώς δεν θα υπάρξει κάθοδος στις Εκλογές... Ο ιδιότυπος «εγκλωβισμός» αυτού του ποσοστού, σίγουρα θα προκαλέσει αντιδράσεις. Προς τα πού όμως θα κατευθυνθούν αυτοί οι ψηφοφόροι δεν είναι δυνατόν να διαγνωσθεί ακόμη.

4) Πρόθεση ψήφου: Εδώ υπάρχουν αρκετά σοβαρά ευρήματα, καθώς η ΝΔ υποχωρεί σημαντικά μετά τα Τέμπη. Το πρώτο εύρημα είναι ότι η ΝΔ (χωρίς αναγωγές) κινείται πλέον σταθερά κάτω από το ουσιαστικό (για να έχει ελπίδες για δεύτερη Κυριακή), αλλά και ψυχολογικό όριο του 30%. Η Metron της δίνει 26,2%, ενώ η MRB 28% / Μ.Ο. 27,1%. Τέλος, υπενθυμίζουμε ότι αν η ΝΔ δεν εξασφαλίσει ένα ποσοστό της τάξης του 32%-33%, που θα της έδινε 100 βουλευτές, και αντιστοίχως το σύνολο των κομμάτων της αντιπολίτευσης συγκεντρώνουν 200 βουλευτές, δηλαδή τα 2/3 της Βουλής, που απαιτούνται για την ψήφιση νέου εκλογικού νόμου, τότε η «ΝΔ» κινδυνεύει από την άμεση επαναφορά της απλής αναλογικής,

κάνοντας το στόχο της αυτοδυναμίας απατηλό όνειρο όχι μόνο για αυτές τις εκλογές, αλλά στο διηνεκές...

Οι θεόρατες διψήφιες διαφορές που συνήθισε και το Μαξίμου και εθίσανε τους ψηφοφόρους της «ΝΔ» επί μια και πλέον επταετία αποτελούν πλέον παρελθόν. Το εύρος της διαφοράς από τον ΣΥΡΙΖΑ έχει πέσει σε μικρά μονοψήφια νούμερα και κυμαίνεται από 3,3% έως 4,7% [Μ.Ο. 4%.

FORUM2020], δηλαδή μόλις 1,5 μονάδα πάνω από το στατιστικό σφάλμα!

Ο ΣΥΡΙΖΑ φαίνεται να μην αποκομίζει δεν σημαντικά δημοσκοπικά οφέλη, αλλά σταθεροποιείται πλέον σε ποσοστά που τον φέρνουν σε απόσταση βολής από τη ΝΔ, ελπίζοντας σε περαιτέρω αποσυσπείρωσή της.

Το ΠΑΣΟΚ/ΚΙΝΑΛ κινείται πτωτικά. Με Μ.Ο. 8,7% βρίσκεται 10 ολόκληρες μονάδες από το υψηλό 18%, που του έδιναν οι μετρήσεις την εποχή της ανάδειξης του Νίκου Ανδρουλάκη στην ηγεσία. Τώρα οι εκλογικοί στόχοι του Κινήματος έχουν γίνει πιο ρεαλιστικοί και από εκεί που ήλπιζε ακόμη και για τη 2^η θέση, τώρα προσπαθεί να μην συμπιεστεί από τον δικομματισμό και να πετύχει ένα διψήφιο ποσοστό. Σήμερα «πιάνει» οριακά το 10% (Μ.Ο. 10,25%), μόνο μετά από αναγωγή...

Το ΚΚΕ με Μ.Ο. 5,45% (με αναγωγή 6,35%), ελπίζει ότι θα μπορούσε υπό συνθήκες ακόμη και να διεκδικήσει στο νήμα την 3^η θέση.

Αν το αντιεξουσιαστικό κλίμα συμπεριλάβει στη γενικευμένη απόδοση ευθυνών και το «διαχρονικά κυβερνητικό» ΠΑΣΟΚ/ΚΙΝΑΛ, τότε μπορεί να έχουμε μια ακόμη έκπληξη. Το μέχρι τώρα προφίλ του ΠΑΣΟΚ ως αξιόπιστος «κυβερνητικός μπαλαντέρ» μπορεί να έλκει κάπως το απογοητευμένο κεντροδεξιό ακροατήριο, αλλά μπορεί αυτό ακριβώς το χαρακτηριστικό να του στερήσει την πρόσβαση στις δεξαμενές των εξοργισμένων νέων. Ίσως και γι' αυτό στο πρώτο προεκλογικό σποτάκι του ΠΑΣΟΚ, κυριαρχεί η λέξη «θυμός». Θα καταφέρει να πείσει διαφορετικών ηλικιακών και κοινωνικών χαρακτηριστικών ακροατήρια ασυνήθιστα ο ήπιος ευρωβουλευτής Νίκος Ανδρουλάκης ή θα έχουμε τελικά ανατροπή στην 3^η θέση;

Το Μέγα25 ευνοείται από το σταθερά αντισυστημικό του αφήγημα. Κερδίζει στο νεανικό κοινό, σταθεροποιώντας το ποσοστό του στο 3,8%. [Μ.Ο. FORUM2020 3,85%] και έτσι «κλείνει ραντεβού» με τα κοινοβουλευτικά έδρανα και της επόμενης περιόδου.

Η Ελληνική Λύση μπορεί να είναι μία από τις εκπλήξεις των επόμενων εκλογών. Ο Κυριάκος Βελόπουλος στοχεύει να ξεπεράσει το 5%, (έχει ως βάση ένα Μ.Ο. 4,4%, ενώ αν τελικά οι «Έλληνες» δεν συμμετάσχουν, τότε προσδοκά σε περαιτέρω εκλογικά οφέλη, ακόμη και να ξεπεράσει το ιδεολογικά αντίπαλο ΚΚΕ στην 4^η θέση.

ΤΑ ΜΥΣΤΙΚΑ ΤΩΝ ΠΟΣΟΤΙΚΟΠΟΙΟΤΙΚΩΝ ΣΤΟΙΧΕΙΩΝ

Παράσταση Νίκης: Η παράσταση νίκης εξακολουθεί να ευνοεί τη ΝΔ, η οποία στη Metron υπερέχει έναντι του ΣΥΡΙΖΑ 3 προς 1 (65 vs 21), ενώ στην MRB είναι 1,7 προς 1 (44,4 vs 27,3). Και σε αυτόν το δείκτη όμως η απόδοση της κυβέρνησης έχει πέσει, ενώ ο ΣΥΡΙΖΑ ανεβαίνει.

Αντίστοιχα μεγάλες διαρροές δίνουν όλες οι άλλες εταιρίες.

Επισημαίνουμε ότι αυτός είναι ο πλέον ευμετάβλητος δείκτης, ευθέως εξαρτώμενος από το μεγάλο προβάδισμα στις ΝΔ στην πρόθεση ψήφου. Αν αυτό μειωθεί, θα πέσει και το τελευταίο ανάχωμα της κυβερνητικής πλευράς.

| ΠΑΡΑΣΤΑΣΗ ΝΙΚΗΣ/ΜΑΡΤΙΟΣ 2023 | | | | | | |
|------------------------------|------|-------|-------|--------|-------|-------|
| ΕΤΑΙΡΙΑ ΚΟΜΜΑ | ALCO | PULSE | MARC | Metron | MRB | M.O. |
| ΝΔ | 44 | 52 | 61 | 65 | 44,4 | 53,28 |
| ΣΥΡΙΖΑ | 12 | 28 | 26,2 | 21 | 27,3 | 22,9 |
| ΔΙΑΦΟΡΑ | +32 | +24 | +34,8 | +44 | +17,1 | +30,3 |
| ΔΕΝ ΞΕΡΩ | 38 | 11 | 12,8 | 14 | 25 | 20,16 |

Καταλληλότητα Πρωθυπουργού: Στον «δείκτη καταλληλότητας» προηγείται -ως είθισται- ο εκάστοτε Πρωθυπουργός. Εν προκειμένω, ο



Κυριάκος Μητσοτάκης διατηρεί διψήφιο προβάδισμα 19 μονάδων (Metron 36 KM vs 17 AT). Όμως παρατηρείται κλείσιμο της ψαλίδας και σε αυτόν τον «δείκτη κάστρο» για τη ΝΔ σε σύγκριση με μετρήσεις του της περιόδου 2019-2022.

Δημοτικότητα Αρχηγών: Οριακό πλέον είναι και το προβάδισμα στις δημοφιλίες του Κ. Μητσοτάκη έναντι του Α.Τσίπρα (KM 33,8 vs AT 31,6).



Η διαφορά στις θετικές γνώμες είναι πλέον μονοψήφια (έπεσε στο ένα τρίτο του εκλογικού σώματος, και προηγείται μόλις +2,2 στις θετικές γνώμες, ενώ στις αρνητικές ο Πρωθυπουργός ξεπερνά πλέον ως «αντιπαθέστερος» τον Αρχηγό της Αξιωματικής Αντιπολίτευσης κατά 1,7 (KM -50 vs AT -48,3)! Τα παραπάνω αντικατοπτρίζονται και στα ισοζύγια δημοφιλίας των δύο, όπου πλέον οι αρνητικές γνώμες υπερτερούν και για τους δύο των θετικών.

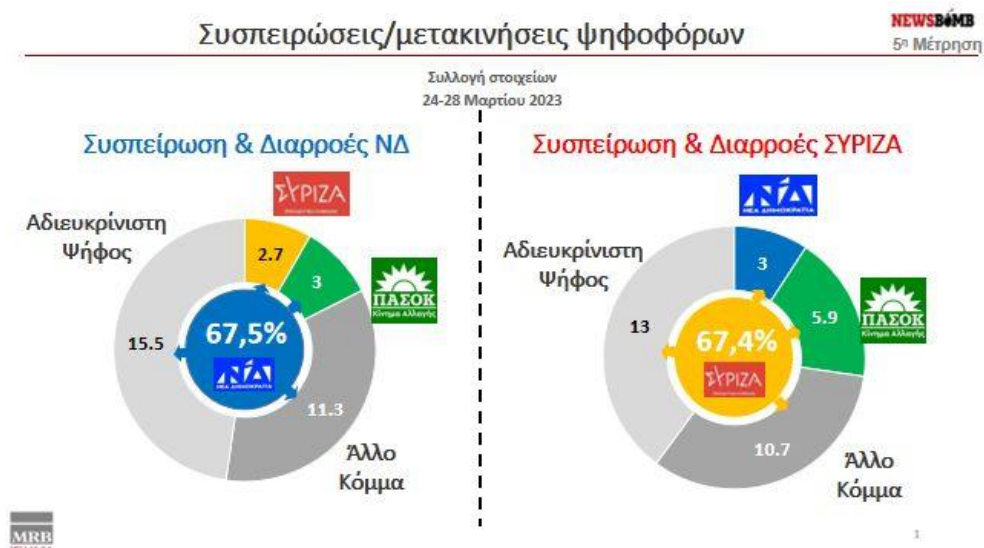
Δημοφιλία κομμάτων: Μόλις το 32,2% των πολιτών (κάτι λιγότερο από το 1/3 του εκλογικού σώματος) επιθυμεί να κερδίσει τις εκλογές η ΝΔ «έστω και με μία ψήφο διαφορά»! Το αντίστοιχο ποσοστό για τον

ΣΥΡΙΖΑ είναι χαμηλότερο, στο 28,7% (κάτι περισσότερο από το ¼ των εκλογέων).

ΣΥΜΠΕΡΑΣΜΑΤΑ:

Τί σημαίνουν όλα αυτά;

Πρώτον, ότι έχουμε κατάρρευση του «ΑΝΤΙ-ΣΥΡΙΖΑ μετώπου» που είχε συμπίεσει την κεντροαριστερά στο 32% το '19 και δεύτερον, ότι υπάρχουν οι προϋποθέσεις να δημιουργηθεί αυτή τη φορά ένα «ΑΝΤΙ-ΜΗΤΣΟΤΑΚΙΚΟ μέτωπο», αφού πλέον η αρνητική δημοφιλία του Πρωθυπουργού υπερβαίνει το 50%. Αυτό το γεγονός σε συνδυασμό με την αποσυσπείρωση της ΝΔ, και το επίσης αρνητικό ότι δεν υπάρχουν επαρκείς «κομματικές εφεδρείες» να διατηρήσουν ισχυρή την εικόνα ενός Πρωθυπουργού που έχει υποστεί σοβαρές ρωγμές, οδηγούν σε περαιτέρω πτώση τη ΝΔ, που κινείται χωρίς τη βάση της ως «δίχτυ ασφαλείας». Ο Κυριάκος Μητσοτάκης αποτελεί πλέον βαρίδι για το κόμμα του!



Όπως φαίνεται από τους δύο παραπάνω πίνακες οι συσπειρώσεις των δύο κομμάτων είναι χαμηλότερες του 70% (ΝΔ 67,5 vs ΣΥΡΙΖΑ 67,4) σε σχέση με τις δυνάμεις τους το '19. Κάτι τέτοιο τα τελευταία χρόνια είναι πρωτοφανές για τη ΝΔ, αλλά σύνηθες φαινόμενο και πρόβλημα διαρκείας για τον ΣΥΡΙΖΑ.

Ακόμη πιο ενδιαφέρον είναι ότι έχουν αυξηθεί εντυπωσιακά οι διαρροές ψηφοφόρων της ΝΔ όχι μόνο προς την αδιευκρίνιστη ζώνη 15,5, αλλά και προς τα άλλα κόμματα (άλλο 11,3, ΣΥΡΙΖΑ 2,7, ΠΑΣΟΚ 3) αθροιστικά 17%. Μαζί οι διαρροές φτάνουν το 32,5%. Δηλαδή, ένας στους τρεις ψηφοφόρους της ΝΔ της γυρνάει την πλάτη. Ενώ οι εισροές από άλλα κόμματα είναι ελάχιστες... Οι απώλειες που ξεπερνούν το 32,5%, είναι ένα επικίνδυνο εύρημα που είχε να καταγραφεί από το 2014, σχεδόν 10 χρόνια πριν!

Το χειρότερο για τη «ΝΔ» είναι ότι μόλις 1 στους 10 από αυτούς που της γυρνάνε την πλάτη σήμερα δείχνει διάθεση επαναπατριsmού, καθώς οι δυσαρεστημένοι έχουν αναπτύξει σκληρά αντικυβερνητικά ανακλαστικά!

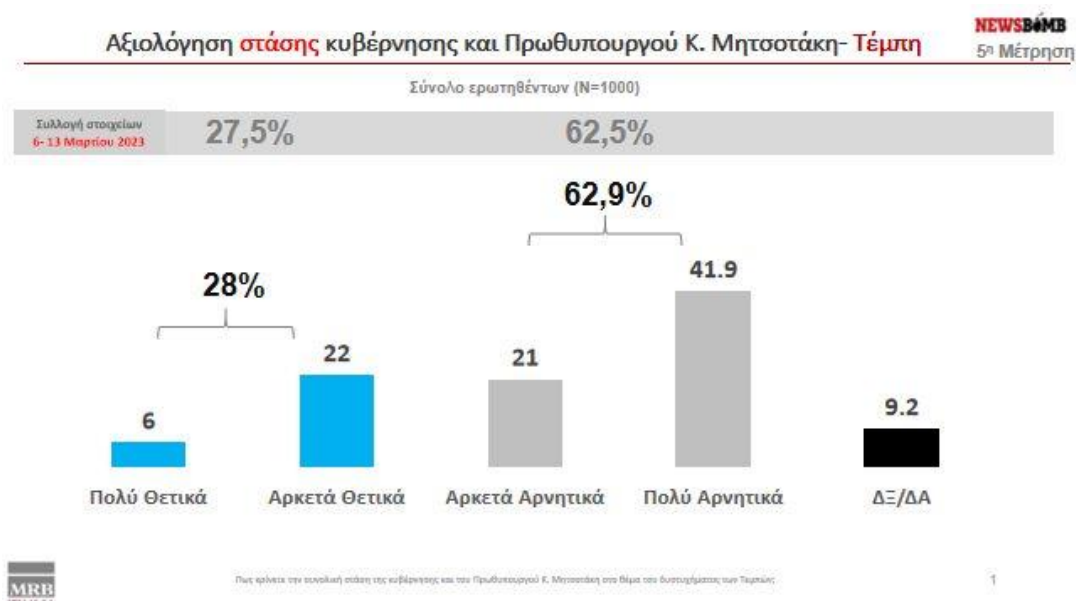
ΤΑ ΑΙΤΙΑ ΤΗΣ ΠΤΩΣΗΣ

Η αναζήτηση της αιτίας της οριζόντιας (πρόθεση ψήφου) και κάθετης (εικόνα Μητσοτάκη) πτώσης της Κυβέρνησης, συνοψίζεται σε μία μόνο λέξη: ΤΕΜΠΗ...

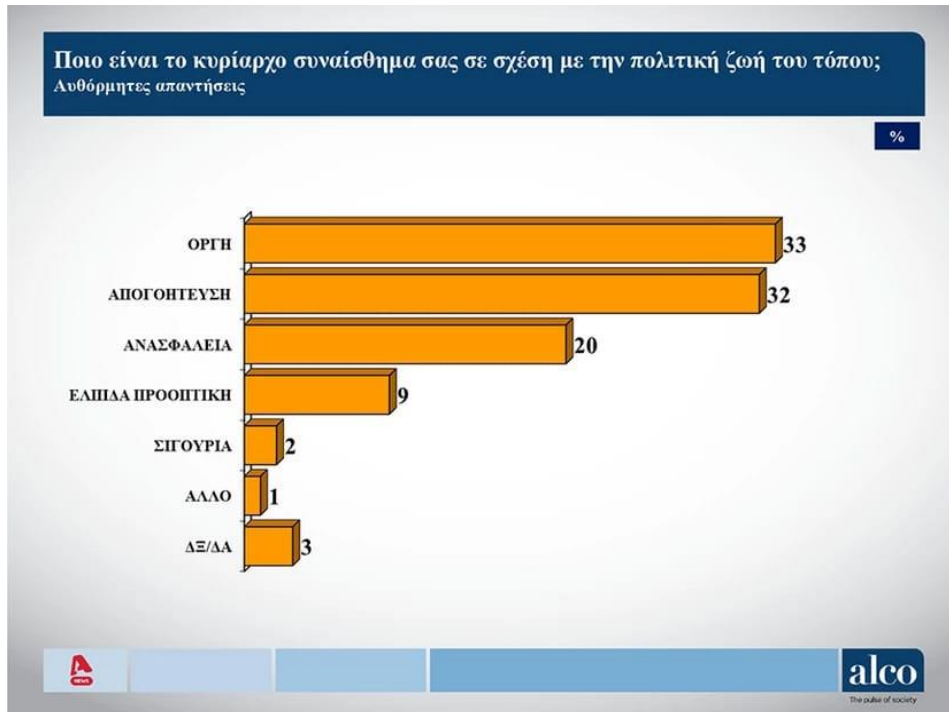
1) Η εικόνα του Επιτελικού Κράτους που ήταν και είναι



συνυφασμένη με το πρόσωπο του Πρωθυπουργού, αυτό το ιδιότυπο 2 σε 1, οδήγησε σε ταυτόχρονη κατάρρευση Μητσοτάκη και ΝΔ μετά τη σύγκρουση του θανάτου, και είναι πλέον μη ελεγχόμενη, παρά τις



προσπάθειες του Μαξίμου να την εμφανίσει «σταθεροποιούμενη». Γιατί; Γιατί το συναίσθημα της οργής επικρατεί (37%). Είναι δύσκολο να αντιμετωπιστεί με επιχειρήματα. Όταν μάλιστα ο βασικός



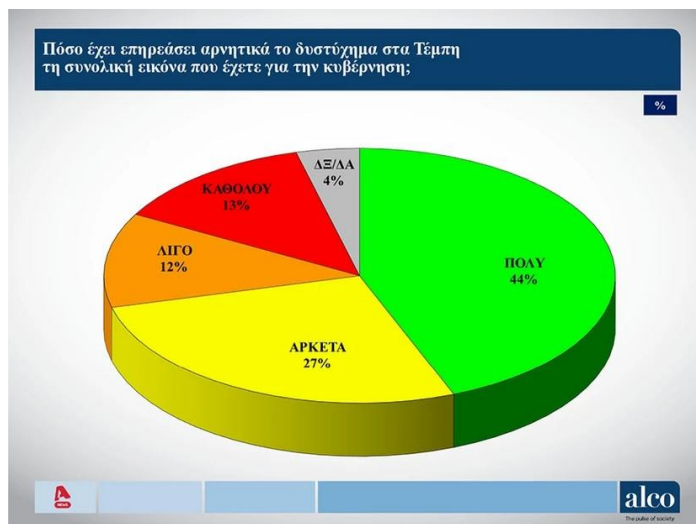
υπερασπιστής του κυβερνητικού αφηγήματος κρίνεται αρνητικά από τη συντριπτική πλειοψηφία (62%) για τους χειρισμούς του. Έχει πληγεί ο πυρήνας της εικόνας τους και έχουν καταστεί τα Τέμπη από τα βασικά σημαντικά εκλογικά κριτήρια (36,3%), για το σύνολο των ψηφοφόρων, αλλά το βασικότερο για τους αναποφάσιστους.

Το δυστύχημα στα Τέμπη θα επηρεάσει την ψήφο σας στις επόμενες εκλογές;



2) Με όποιο τρόπο και να μετρήσει κανείς τα αίτια της τραγωδίας, οι ευθύνες επικεντρώνονται στον σταθμάρχη μόνο κατά 10%. Η

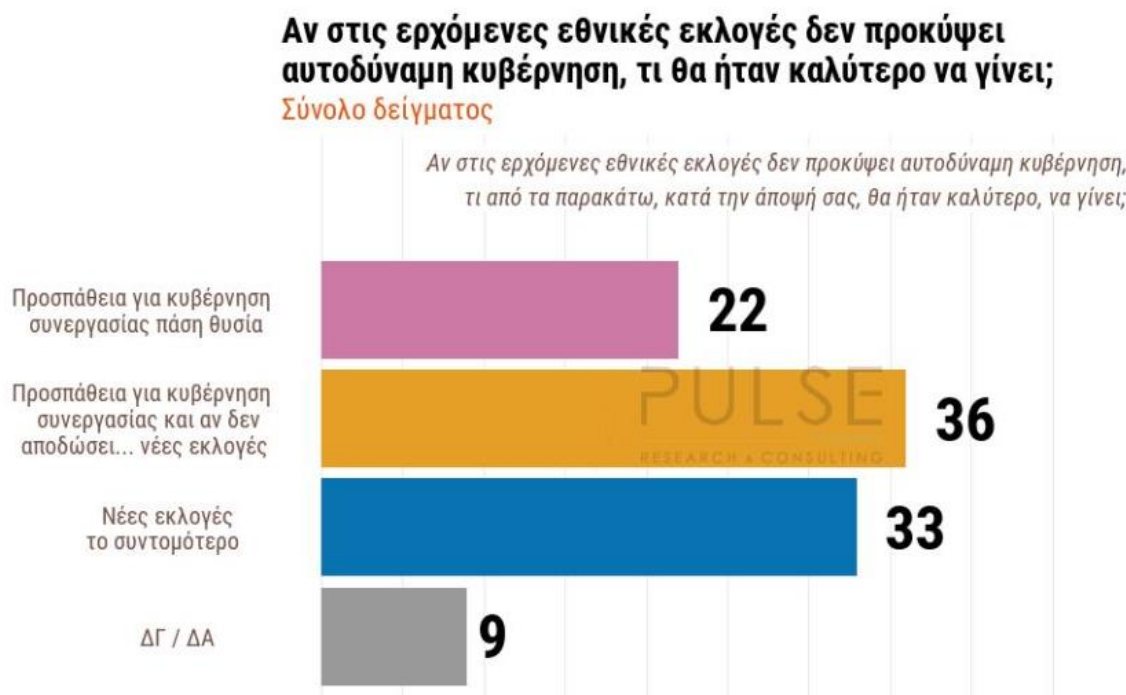
κυβερνητική γραμμή υπεράσπισης όχι μόνο κατέρρευσε, αλλά κατέρρευσε και η δεύτερη γραμμή άμυνας, που ήταν η διαχρονική διάχυση των ευθυνών σε όλες τις κυβερνήσεις προ του 2019. Η μεγάλη πλειοψηφία στρέφει τα βέλη της κατά αυτής της κυβέρνησης και όχι επομένως κατά των προηγούμενων, ενώ ταυτόχρονα ένα σημαντικό ποσοστό ιεραρχεί την τραγωδία ως βασικό κριτήριο ψήφου.



3) Οι δύο παραπάνω παράμετροι, αθροίστηκαν με «υποκείμενα κοινωνικοοικονομικά προβλήματα», τα οποία συνδυάστηκαν με τις κρίσεις που ελλόχευαν στο συλλογικό υποσυνείδητο και δημιούργησαν ένα εκρηκτικό πολιτικό κοκτέιλ που συμπαρασύρει όλα

τα επίπεδα άμυνας της ΝΔ. Συνέβη δηλαδή αυτό που ονομάζουμε «ενοποίηση κρίσεων»...

4) Ένα επιπλέον πρόβλημα για τη ΝΔ είναι το ζήτημα μορφής της Κυβέρνησης που επιθυμούν οι πολίτες να προκύψει μετά τις εκλογές.



Ενώ μέχρι πρότινος, η «αυτοδύναμη επιλογή» (που παραμένει το κυβερνητικό πρόκριμα της ΝΔ) υπερτερούσε σαφώς των «κυβερνήσεων συνεργασίας», τώρα οι δύο επιλογές κινούνται στα ίδια επίπεδα. Άρα, ούτε ως λύση για το μέλλον από μόνη της δεν μπορεί να πείσει η Κυβέρνηση, απομακρυνόμενη ακόμη πιο πολύ από τα άλλα κόμματα. Αυτοαπομονώνεται και αυτοϋπονομεύεται ταυτόχρονα.

| Τί Κυβέρνηση θέλετε (Metron) | |
|------------------------------|-----|
| Αυτοδύναμη | 48 |
| Συγκυβέρνηση | 49 |
| Διαφορά | - 1 |

5) Τέλος, η αδυναμία να επιβάλλει το ή τα αφηγήματά της, οδηγεί την κυβέρνηση σε μια ακόμη παράπλευρη απώλεια, ουσιαστικά ταφόπλακα για την εκλογική προοπτική της αυτοδυναμίας.

Ποιό είναι αυτό;

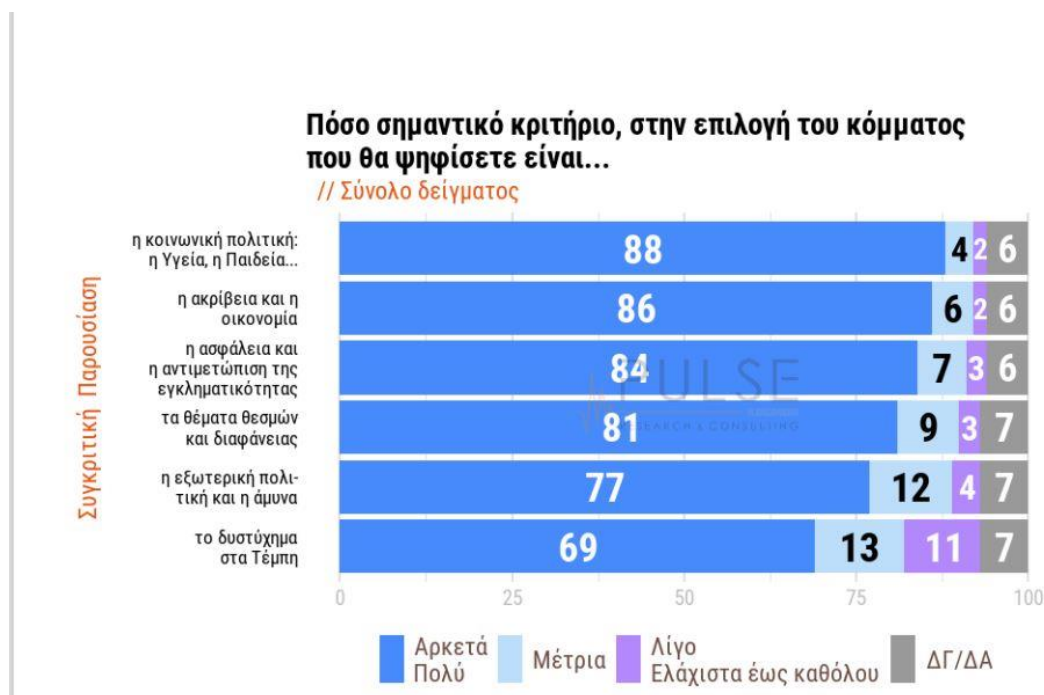
Οι πολίτες στο δίλημμα μεταξύ «συνέχειας» ή «πολιτικής αλλαγής» επιλέγουν «αλλαγή» κάτι που

σαφώς ευνοεί τον αντικυβερνητικό άξονα (όχι απαραίτητα όμως τον ΣΥΡΙΖΑ).

| ΤΙ ΘΕΛΕΤΕ ΝΑ ΠΡΟΚΥΨΕΙ ΑΠΟ ΤΙΣ ΕΚΛΟΓΕΣ | |
|---------------------------------------|--------|
| Συνέχεια | Αλλαγή |
| 34 | 63 |

6) Κλείνοντας, στα κριτήρια

ψήφου των πολιτών, αφορούν θέματα καθημερινότητας και διαχείρισής της (κοινωνική πολιτική, υγεία, παιδεία, ακρίβεια, διαφάνεια κ.ά.), τομείς που επικρατεί ο ΣΥΡΙΖΑ. Στα 6 πρώτα κριτήρια η ΝΔ υπερτερεί μόνο σε 1! Η «ΝΔ» υπερέχει μόνο στα ζητήματα υψηλής πολιτικής (εξωτερική πολιτική και άμυνα) τομείς όμως που υποχώρησαν πολύ μετά τους σεισμούς στην Τουρκία. Αποτέλεσμα; «Η ΝΔ» υστερεί δραματικά και στο άλλοτε ισχυρό της όπλο, το agenda setting, τον



καθορισμό της ατζέντας. Παρά τη συντριπτική υπεροπλία της στα Media, δεν μπορεί πια να επιβάλει τα θέματα που την ευνοούν στο δημόσιο διάλογο.

ΠΟΣΟΣΤΑ / ΟΙ ΑΝΤΙΦΑΣΕΙΣ ΤΩΝ ΔΗΜΟΣΚΟΠΗΣΕΩΝ

Στο τρίτο μέρος της ανάλυσής μας με τίτλο «ποσοστά», βάζουμε σε μια σειρά τα ποσοτικοποιημένα στοιχεία που δημοσιεύονται.

Αναδεικνύουμε κάποιες παραμέτρους που φροντίζουν τα media να χάνονται μέσα στο «δημοσκοπικό θόρυβο» και τον καταιγισμό με πίνακες και ποσοστά που ούτε είναι σε θέση ούτε υποχρεούνται να αναλύσει ο μέσος πολίτης. Σημειώνουμε ότι είμαστε η μόνη χώρα που τα ΜΜΕ υπερτροφοδοτούν την αρθρογραφία τους με υλικό που αφορά ειδικούς. Η «αριθμολαγνεία» μετατρέπει το δημόσιο διάλογο σε στοιχηματικό παίγνιο. Είναι που είναι ποδοσφαιροποιημένη η πολιτική μας ζωή, η πληθώρα των data (πολλαπλής ανάγνωσης και αμφίβολης αξιοπιστίας) αντί να βοηθά στην πληρέστερη ενημέρωσή της, εγκλωβίζει την κοινή γνώμη στη λογική του “Horse Race», του πολιτικού «Ιπποδρόμου». Τόσους πολλούς στατιστικούς πίνακες δεν χρησιμοποιούν ούτε οι scouts του Μπαρτζώκα, του Ιτούδη και του Ομπράντοβιτς μαζί. Ελπίζουμε ότι η λογική απλούστευση ενός τόσο σύνθετου τοπίου θα φανεί χρήσιμο σε όποιον θέλει να βάλει τάξη στο χάος των πινάκων και των ποσοστών...

Η παραπάνω ανάλυση βασίστηκε σε «αριθμούς» και «ποσοστά» όπως παρουσιάστηκαν αμέσως μετά την προκήρυξη των εκλογών από τις εταιρίες δημοσκοπήσεων που διαθέτουμε στη χώρα. Στο διάστημα που

μεσολάβησε μεταξύ της ανάλυσής τους και της δημοσίευσης του παρόντος report, «πρόλαβαν» να βγουν ακόμη 5 μετρήσεις (ALCO, MARC, PULSE, ProRATA, GPO, RASS). Δεν τις συμπεριλάβαμε στο βασικό κορμό της ανάλυσής μας γιατί δεν προσφέρουν κάτι συγκλονιστικά διαφορετικό. Κινούνται στο διάστημα της πρόθεσης ψήφου που προσδιόρισαν οι δύο εταιρίες που επιλέξαμε (Metron Analysis και MRB), και οι οποίες «ορίζουν» τρόπον τινά και τα όρια της διαφοράς, το άνω όριο η Metron Analysis 5,8% και το κάτω όριο η MRB +3,3%. Οι άλλες δίνουν αντίστοιχα Μ.Ο. 4,48 και αναλυτικά: Alco +3,6, GPO +3,9, Pulse +4,4, Marc +4,6, Rass +5.

FORUM2020/ Poll of Poll#3 2023

Μάρτιος 2^ο κύμα

| ΕΤΑΙΡΙΑ / ΜΕΣΟ | ALCO ALPHA | Marc Πρώτο Θέμα | GPO Παραπολιτικά | Rass Action 24 | PULSE SKAI | Μ.Ο PoP FORUM2020 |
|---------------------|------------|-----------------|------------------|----------------|---------------|-------------------|
| ΗΜΕΡ/ΝΙΑ | 20/3/23 | 9/3/23 | 11/3/23 | 3/4/23 | 2/4/23 | 20/4/23 |
| ΚΟΜΜΑΤΑ | | | | | | |
| ΝΔ | 28,4 | 29,6 | 29,5 | 28,2 | 29,5 (31*) | 29,04 |
| ΣΥΡΙΖΑ | 24,8 | 25,0 | 25,6 | 23,1 | 25 (26*) | 24,7 |
| ΔΙΑΦΟΡΑ ΝΔ-ΣΥΡΙΖΑ | +3,6 | +4,6 | +3,9 | +5,1 | (+5*) +4,5 | +4,34 |
| ΠΑΣΟΚ/ΚΙΝΑΛ | 9,3 | 9,7 | 9,2 | 11,4 | 9,5 (10,0*) | 9,82 |
| ΚΚΕ | 6,0 | 5,5 | 6,7 | 6,8 | 5,5 (6,0*) | 5,82 |
| ΜΕΡΑ25 | 3,4 | 4,2 | 3,3 | 4,4 | 3,5 (4,0*) | 3,56 |
| ΕΛ.ΛΥΣΗ | 3,8 | 3,9 | 3,0 | 4,8 | 3,5 (4,0*) | 3,8 |
| ΣΥΝΟΛΟ ΕΝΤΟΣ ΒΟΥΛΗΣ | 74,9 | 78,3 | 77,3 | 78,7 | 76,5 | 77,14 |
| ΕΘΝΙΚΗ ΔΗΜΙΟΥΡΓΙΑ | 1,1 | 1,0 | 1,4 | | | 1,16 |
| ΕΛΛΗΝΕΣ | 3,4 | 3,8 | 1,4 | 3,5 | 3,0 (3,5*) | 3,02 |
| ΑΛΛΟ | 6,0 | 3,4 | 3,6 | 3,6 | 4,0 (4,0*) | 4,12 |
| ΔΓ/ΔΑ | 13,8 | 9,2 | 12,1 | 11,8 | 11,5* 16,5 | 11,68 |
| ΑΚΥΡΟ/ΛΕΥΚΟ | 1,6 | 1,1 | 1,4 | 2,4 | 5 | 2,72 |
| ΑΠΟΧΗ | 6,4 | 1,6 | 2,8 | | | 3,27 |

Εύλογα θα αναρωτηθεί κανείς: «δεν είναι σημαντικό το διάστημα των 5 μονάδων;»

Είναι!

*(Η για την ακρίβεια θα ήταν, αν ήταν σχετικά «ασφαλείς» όλες αυτές οι μετρήσεις ως αναφορά βάσης και αν ήταν τόσο «επισφαλή» τα ποιοτικά στοιχεία).

Όμως, όταν η ίδια η εταιρία που καταγράφει το μεγαλύτερο προβάδισμα το 5,8%, κρατάει και ως «ασφάλεια» ένα πολύ σημαντικό στοιχείο, το range within range, το περιβόητο «στατιστικό σφάλμα» (για να μην το χαρακτηρίσουμε «διαβόητο», αφού στην Ελλάδα

← → ↻ 🔒 iefimerida.gr/ellada/dimoskopisi-metron ☆ 📄 🔗 24 ⋮

☰ **iefimerida** 📺 📱 📧 📧 📧 📧 📧 15°C 🔍

Δημοσκόπηση Metron Analysis: Προβάδισμα 5,8 μονάδων για τη ΝΔ έναντι του ΣΥΡΙΖΑ -Στο 11,7% το ΠΑΣΟΚ

Εκλογές 2023, Αλέξης Τσίπρας, Κυριάκος Μητσοτάκης

NEWSROOM IEFIMERIDA.GR
30/03/2023 21:09

📧 📧 📧 📧 📧

Προβάδισμα 4,7 μονάδων στη Νέα Δημοκρατία δίνει νέα δημοσκόπηση της Metron Analysis, για λογαριασμό του Mega, στην πρόθεση ψήφου.

Η Νέα Δημοκρατία παραμένει στην πρώτη θέση με 26,2%, χωρίς αλλαγές σε σχέση με την προηγούμενη δημοσκόπηση, με τον ΣΥΡΙΖΑ να βρίσκεται στο 21,5%. Ακολουθούν ΠΑΣΟΚ με 9,4%, ΚΚΕ με 5,7%, Ελληνική Λύση με 4,2% και ΜΕΡΑ25 με 3,9%.

ΡΟΗ ΕΙΔΗΣΕΩΝ

ΓΥΝΑΙΚΑ 10:31
Η Μπέττυ Μαγγίρα με εντυπωσιακό τοπ διά χειρός Βασίλη Ζούλια -Το συνδύασε με πορτοκαλί γόβες [εικόνας]

ΚΟΣΜΟΣ 10:26
Συνάντηση των ΥΠΕΞ Σαουδικής Αραβίας και Ιράν στην Κίνα -Είχαν διακόψει τις διπλωματικές σχέσεις τους το 2016


ΕΛΛΑΔΑ 10:25
Νέες δυνατότητες & αναβαθμισμένες ψηφιακές υπηρεσίες για συ

🔴 Απόρρητο

χρησιμοποιείται καταχρηστικά ως άλλοθι σε ενδεχόμενη αστοχία), τότε οι αναλυτές του Μαξίμου θα έπρεπε να αρχίσουν να ανησυχούν σοβαρά...

Στον επόμενο Πίνακα (Metron Analysis vs Metron Analysis) θα διαπιστώσετε κάτι ιδιαίτερα ενδιαφέρον: η «θηριώδης» -κατά πολλούς- (σε σχέση με το δυσμενές για την κυβέρνηση πολιτικό περιβάλλον που διανύουμε), ή «ασφαλείας» -κατ' άλλους επαναπαυόμενους- διαφοράτων 5,8 μονάδων (που χωρίς αναγωγή πέφτει στο 4,7), όταν παρουσιάζεται με την επιστημονική ορθότητα των κανόνων της στατιστικής (και όχι με τους εντυπωσιοθηρικούς τίτλους των φιλοκυβερνητικών ΜΜΕ), δηλαδή μαζί με την συμπερίληψη του στατιστικού σφάλματος, πόσο απομειώνεται;

Εκτίμηση ψήφου
95% διάστημα εμπιστοσύνης



| | Εκτίμηση | Σφάλμα | Κάτω όριο | Πάνω όριο | Εκτίμηση εδρών |
|----------------------|----------|--------|-----------|-----------|----------------|
| ΝΕΑ ΔΗΜΟΚΡΑΤΙΑ | 32,5 | 2,5 | 30,0 | 35,0 | 105 |
| ΣΥΡΙΖΑ | 26,7 | 2,4 | 24,3 | 29,1 | 86 |
| ΠΑΣΟΚ-ΚΙΝΗΜΑ ΑΛΛΑΓΗΣ | 11,7 | 1,7 | 10,0 | 13,4 | 38 |
| Κ.Κ.Ε | 7,1 | 1,4 | 5,7 | 8,5 | 23 |
| ΕΛΛΗΝΙΚΗ ΛΥΣΗ | 5,2 | 1,2 | 4,0 | 6,4 | 17 |
| ΜΕΡΑ 25 | 4,9 | 1,2 | 3,7 | 6,1 | 16 |
| ΑΝΤΑΡΣΥΑ | 1,1 | 0,6 | 0,5 | 1,7 | - |
| ΕΛΛΗΝΕΣ | 4,7 | 1,2 | 3,5 | 5,9 | 15 |
| ΑΛΛΟ | 6,1 | 1,3 | 4,8 | 7,4 | - |

Η απάντηση βρίσκεται στην απλή αριθμητική: αν υπολογίσουμε το «σφάλμα» στο +/-2,5 για τη ΝΔ και στο +/-2,4 για τον ΣΥΡΙΖΑ, τί μένει;

1 ΜΟΝΑΔΑ!

Ακριβώς! 1 ΟΛΟΚΛΗΡΗ ΜΟΝΑΔΑ!!!

Πώς γίνεται αυτό το «θαύμα»;

Μα σύμφωνα με την ίδια τη Metron το «κάτω «όριο» της ΝΔ δεν είναι το 30% - και το άνω όριο του ΣΥΡΙΖΑ 29%;

Άρα η πολιτική εξίσωση είναι: $30-29=1$. “Elementary dear Watson”, όπως θα έλεγε και ο Sherlock Holmes.

Πόσο «θηριώδης», «άχαστη», «ανίκητη», «ανυπέρβλητη» γίνεται τώρα αυτή η 1 ΜΟΝΑΔΑ; (για την ακρίβεια ούτε καν μία μονάδα... 30% μείον 29,1% ίσον 0,9%...!!!).

1 «μοναδούλα» μόνο, διαφορά την οποία μάλιστα «αποκαλύπτει» κρύβοντάς την όμως στα «ψιλά γράμματα» της μέτρησής του ο ίδιος ο δημοσκόπος του Μαξίμου με τη σφραγίδα του υπερσυστημικού Mega Channel...!

| ΠΡΟΘΕΣΗ ΨΗΦΟΥ Μαρτίου (Metron1 vs Metron2 vs Metron3) | | | | |
|--|-------------|-------------|---------------------------------------|-------------------------|
| ΕΤΑΙΡΙΑ ΚΟΜΜΑΤΑ | Metron 1 | Metron 2 | 2 «κύματα» Metron 1 vs Metron 2 | Metron 3 1 «απόνερο» |
| ΝΔ | 26,3 | 26,2 | -0,1 | 30 |
| ΣΥΡΙΖΑ | 20,5 | 21,5 | +1 | 29,1 |
| ΔΙΑΦΟΡΑ ΝΔ-ΣΥΡΙΖΑ | +5,8 | +4,7 | -0,9 | +0,9 |
| ΠΑΣΟΚ | 9,2 | 9,4 | +0,2 | |
| ΚΚΕ | 5,9 | 5,7 | -0,2 | |
| ΜΕΡΑ25 | 3,5 | 3,9 | +0,4 | |
| ΕΛ. ΛΥΣΗ | 4,0 | 4,2 | +0,2 | |
| ΕΛΛΗΝΕΣ | 3,6 | 3,8 | +0,2 | |

Γι' αυτό και ο καλός φίλος Στράτος Φαναράς επιμένει να εμφανίζει αυτά τα επιμέρους κρίσιμα στοιχεία μαζί με τα υπόλοιπα. Βέβαια τα media φροντίζουν να χάνεται με το «τσουβάλιασμα» του ανάμεσα σε τόσους άλλους πίνακες, χωρίς να αναδεικνύουν την σημασία του... Εκτός όμως από τα «όρια επιρροής», που όπως είδαμε κρύβουν «το μυστικό της 1 μονάδας», αντιφάσεις που γεννούν εύλογες απορίες υπάρχουν όχι μόνο στην πρόθεση ψήφου, αλλά και σε ποιοτικά στοιχεία που είναι ιδιαίτερα κρίσιμα για τη διάγνωση του Δείκτη Εκλογικής Δυναμικής (ΔΕΔ).

Οι διαφορές σε άλλους δείκτες μεταξύ των δύο συγκεκριμένων εταιριών στα ποιοτικά στοιχεία τους γίνονται μερικές φορές χαοτικές. Το γεγονός μπορεί να οφείλεται εν μέρει στις διαφορετικές διατυπώσεις που κάνουν στα ερωτήματα και σε μεθοδολογικές πρακτικές, όμως δεν δικαιολογούνται τέτοιες αποκλίσεις...

Επισημαίνουμε λοιπόν «αντιφάσεις» που δεν φαίνεται να εμπίπτουν σε στατιστικές προσεγγίσεις και σας παραθέτουμε ενδεικτικά τρία σημεία αδικαιολόγητης «διαφοροποίησης»: επί ιδίων διατυπώσεων και μεθοδολογιών:

α) Δεν είναι αδικαιολόγητη ως μέσος όρος 21 ολόκληρων μονάδων η διαφορά μεταξύ Metron και MRB στην «παράσταση νίκης» (νίκη ΝΔ: Metron 65 vs MRB 44,4 / απόκλιση -20,6) στοιχείο που λειτουργεί κατά του ΣΥΡΙΖΑ;

Ενώ υποτιμάται αντίστοιχα και η πιθανότητα νίκης του ΣΥΡΙΖΑ: (νίκη ΣΥΡΙΖΑ: Metron 21 vs MRB 27,3 / Απόκλιση +6,3). [Αν αθροίσουμε άνω

και κάτω όριο των διαφορών φτάνουμε σε ένα πολύ υψηλό ποσοστό απόκλισης 27,5%...].

β) Δεν είναι εξίσου προβληματική η απόκλιση στην «καταλληλότητα» του Αλέξη Τσίπρα, όταν η μεν Metron την εμφανίζει στο 17%, δηλαδή (υπολείπεται 10 μονάδων της πρόθεσης ψήφου στο ίδιο του το κόμμα; (ΣΥΡΙΖΑ 27% – Τσίπρας 17 %). Με βάση αυτό το στοιχείο θα έπρεπε σύμφωνα με τη Metron 1 στους 3 ψηφοφόρους της βάσης του ΣΥΡΙΖΑ να μην θεωρεί καταλληλότερο για Πρωθυπουργό τον Πρόεδρο του κόμματός τους έναντι του Προέδρου της ΝΔ...; Τα συμπεράσματα δικά σας...

Το ίδιο διάστημα στην MRB, το αντίστοιχο ποσοστό είναι 30>, δηλαδή 13 ολόκληρες μονάδες υψηλότερο από αυτό της Metron, που «τον κατεβάζει στο 17%. Δύο εταιρίες, ένας δείκτης, 13 μονάδες απόκλισης επί της εκατό, όχι επί της χιλιάς! Ίσως τελικά ο Τσίπρας για κάποιες εταιρίες να είναι κάτι σαν «δημοσκοπικός σταθμάρχης», να πληρώνει ως «ακαταλληλότερος» όλες τις διαχρονικές αμαρτίες των πολιτικών αρχηγών της Μεταπολίτευσης...

Επιμένουμε στο παράδοξο γεγονός και αναρωτιόμαστε πως μεταξύ των δύο εταιριών για τον ίδιο πολιτικό, με το ίδιο ακριβώς ερώτημα, στο ίδιο ακριβώς χρονικό διάστημα, εμφανίζεται μια απόκλιση 13 ολόκληρων μονάδων; Γιατί αν δεν έχει avatar ο Τσίπρας και μετράται ο Αλέξης 1 απέναντι στον Alexis 2, τότε κάτι πιο σοβαρό συμβαίνει στο «βασιλείο της δημοσκοπίας» και αφορά την ποιότητα της Δημοκρατίας και την αδυναμία στοιχειώδους ελέγχου της αυθαιρεσίας μετρήσεων...

γ) Τέλος το τρίτο στοιχείο στο οποίο «ομονοούν» όλοι οι δημοσκόποι μας και στο οποίο αντιπαρατίθεται η εκλογική ιστορία, είναι το ποσοστό αποχής. Το εμφανίζουν μεσοσταθμικά στο 4%. Απλά σας αναφέρουμε για να κάνετε εσείς μόνοι σας τη σύγκριση πώς στις τελευταίες εθνικές εκλογές του 2019, η αποχή ήταν 10πλάσια!

Μάλιστα!

Έφτασε το 42,22%, αφού δεν ψήφισαν 4.192.719 ψηφοφόροι (συμμετείχε το 57,78% ή 5.769.644 ψηφοφόροι)!

Το πώς δικαιολογείται αυτή η γιγαντιαία διαφορά μεταξύ πραγματικών εκλογικών στοιχείων και δημοσκοπικών data, θα το αναλύσουμε σε ειδικό Election Report για την αποχή.

Ως πρώτο hint αναφέρουμε πως το Non Responce (δηλαδή το ποσοστό των ερωτώμενων που αρνούνται να απαντήσουν στους δημοσκόπους ξεπερνά πολλές φορές το 60%. Τέτοια ποσοστά άρνησης ξεπερνούν τα διεθνώς επιτρεπτά Standards της ESOMAR και καθιστούν τις μετρήσεις αναξιόπιστες.

[Σημείωση: Τα παραπάνω «παράδοξα» μαζί με μία «ειδική έκδοση» του παρόντος report, που θα συνοδεύεται από μία επιπλέον σειρά «αποκλειστικών προβλέψεων» θα το βρείτε σύντομα στο site του FORUM2020.GR. Εκεί θα απαντάμε σε πιο hard core ερωτήματα για τους «αριθμούς» και τα «ποσοστά» των ελληνικών δημοσκοπήσεων, πολλά εκ των οποίων είναι απλά «νούμερα» (μην παρεξηγηθώ δεν υπονοώ κάτι προσωπικό για την συμπαθή τάξη των ενσωματωμένων pollsters που μπαινοβγαίνουν στο Μέγαρο). Το υλικό μας πιστεύω πως δεν θα ενδιαφέρει μόνο τους aficionados των Polls, αλλά ίσως και τους

βουλευτές όποτε διεξαχθεί ο επιβεβλημένος δεύτερος γύρος της συζήτησης της Επιτροπής Θεσμών και Διαφάνειας της Βουλής, για τις δημοσκοπήσεις, όταν πια την πλειοψηφία δεν θα την ελέγχει η «υβριδική ΝΔ» (που δεν εφαρμόζει το δόγμα της συγκάλυψης μόνο σε οικονομικά, διαχειριστικά και υγειονομικά σκάνδαλα αλλά και στατιστικά)].

Μέχρι το επόμενο Election Report του Demos Lab σας αφήνουμε με το Long Read της ανάλυσής μας και την παραίνεση της «κατανάλωσης» των μετρήσεων που κυκλοφορούν ως pop-corn βαμμένο γαλάζιο συνοδευτικό του εκλογικού θεάματος που παίζεται στις οθόνες των συστημικών ΜΜΕ (το snack αυτό φτιάχνεται από καλαμπόκι, αγαπημένο σιτηρό ξέρετε ποιού πτηνού...).

LET THE POLLS BEGIN!

Νίκος Καραχάλιος

για το Demos Lab

του FORUM2020.GR