

ΕΡΕΥΝΑ ΓΙΑ ΤΗ ΔΙΑΧΕΙΡΙΣΗ ΤΟΥ

LOCKDOWN



ΕΝΑ

Ινστιτούτο
Εναλλακτικών
Πολιτικών

10 - 11 ΝΟΕΜΒΡΙΟΥ 2020



η ταυτότητα της έρευνας



ProRata A.E. Εταιρεία Ερευνών Κοινής Γνώμης και Εφαρμογών
Επικοινωνίας
(Αριθμός Μητρώου ΕΣΡ: **56**)



Ποσοτική Έρευνα με **online** συμπλήρωση δομημένου
ερωτηματολογίου



Γενικός πληθυσμός άνω των **17** ετών



Γεωγραφική κάλυψη: Σύνολο επικράτειας



Μέγεθος δείγματος: **580** ερωτηματολόγια.
Αστάθμιστα αποτελέσματα



Δειγματοληψία χωρίς
πιθανότητα



15 10 – 11 Νοεμβρίου 2020

prorata |

Μέλος της:

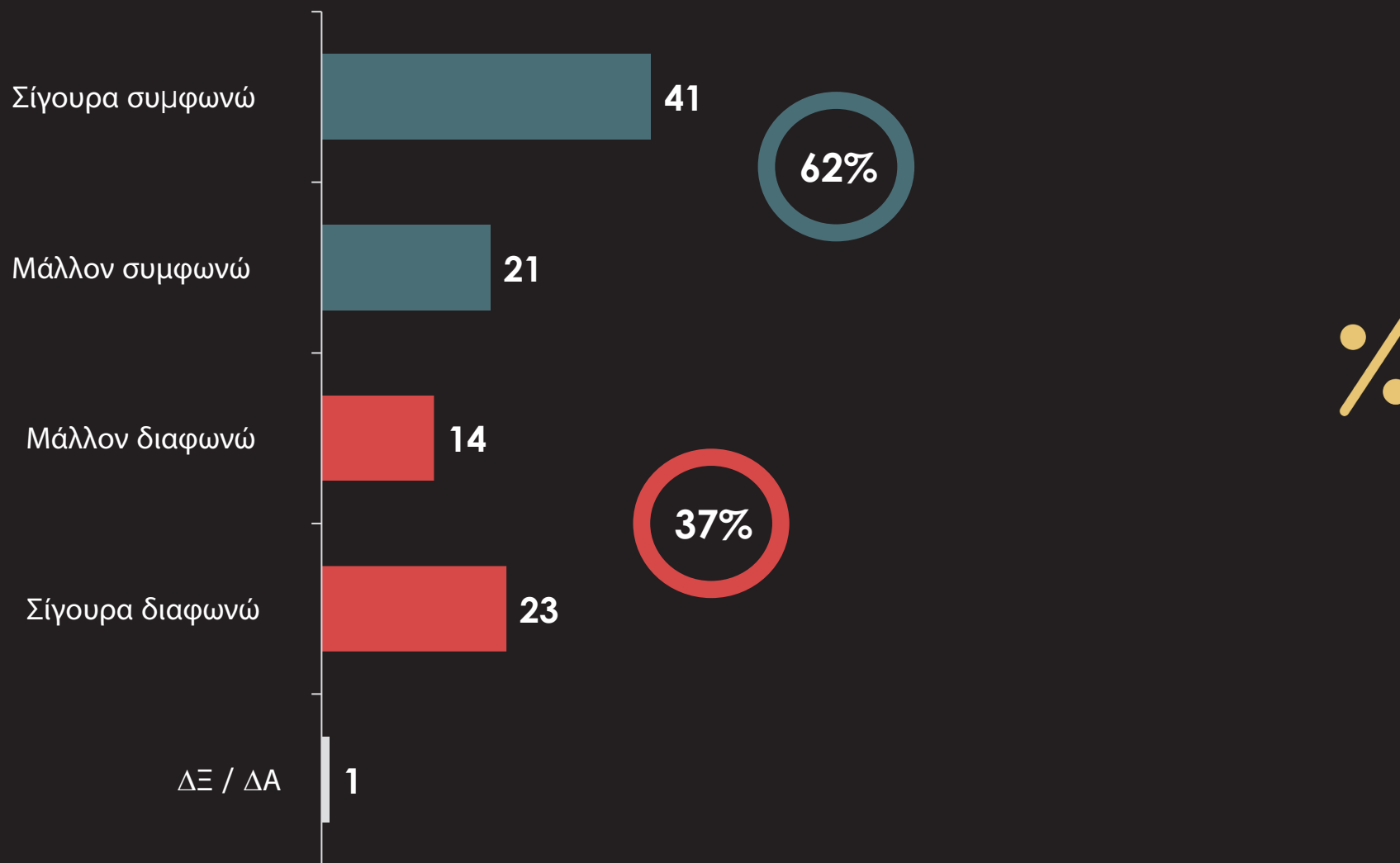




Διαχείριση του lockdown

“

Λόγω της νέας έξαρσης της πανδημίας η ελληνική κυβέρνηση επέλεξε να εφαρμόσει ένα δεύτερο **lockdown**. Πόσο συμφωνείτε ή διαφωνείτε με αυτήν την απόφαση;



“

Λόγω της νέας έξαρσης της πανδημίας, η ελληνική κυβέρνηση επέλεξε να εφαρμόσει ένα δεύτερο **lockdown**. Πόσο συμφωνείτε ή διαφωνείτε με αυτήν την απόφαση;

Βάσει φύλου	ΑΝΔΡΑΣ	ΓΥΝΑΙΚΑ
Σίγουρα/Μάλλον Συμφωνώ	65	57
Σίγουρα/Μάλλον Διαφωνώ	34	42
ΔΞ / ΔΑ	1	1

Βάσει ηλικίας	17-34	35-54	Άνω των 55
Σίγουρα/Μάλλον Συμφωνώ	49	64	68
Σίγουρα/Μάλλον Διαφωνώ	50	35	31
ΔΞ / ΔΑ	1	1	1

Σίγουρα/Μάλλον Συμφωνώ

62%

Σίγουρα/Μάλλον Διαφωνώ

37%



“

Λόγω της νέας έξαρσης της πανδημίας, η ελληνική κυβέρνηση επέλεξε να εφαρμόσει ένα δεύτερο **lockdown**. Πόσο συμφωνείτε ή διαφωνείτε με αυτήν την απόφαση;

Βάσει ψήφου τον Ιούλιο '19

	ΝΔ	ΣΥΡΙΖΑ	ΚΙΝΑΛ
Σίγουρα/Μάλλον Συμφωνώ	81	44	86
Σίγουρα/Μάλλον Διαφωνώ	18	54	14
ΔΞ / ΔΑ	1	2	0

Βάσει τοποθέτησης στον άξονα Α -Δ

	0-3	4-6	7-10	ΔΑ/Όλα αυτά πια δεν σημαίνουν τίποτα
Σίγουρα/Μάλλον Συμφωνώ	47	67	79	49
Σίγουρα/Μάλλον Διαφωνώ	51	32	20	51
ΔΞ / ΔΑ	2	1	1	0

Σίγουρα/Μάλλον Συμφωνώ

62%

Σίγουρα/Μάλλον Διαφωνώ

37%



“

Κατά τη διάρκεια της πανδημίας ποια ήταν τα πιο έντονα συναισθήματα που βιώσατε;



“ Κατά τη διάρκεια της πανδημίας ποια ήταν τα πιο έντονα συναισθήματα που βιώσατε;

Βάσει φύλου	ΑΝΔΡΑΣ	ΓΥΝΑΙΚΑ
Αβεβαιότητα	33	26
Άγχος	18	23
Ανασφάλεια	23	22
Απελπισία	16	13
Γαλήνη	3	4
Ελπίδα	21	14
Ηρεμία	14	18
Οργή	23	31
Φόβος	4	8

Βάσει ηλικίας	17-34	35-54	Άνω των 55
Αβεβαιότητα	33	33	28
Άγχος	19	21	19
Ανασφάλεια	25	23	22
Απελπισία	25	16	9
Γαλήνη	3	3	4
Ελπίδα	8	17	25
Ηρεμία	24	11	14
Οργή	33	26	22
Φόβος	6	5	4



“

Κατά τη διάρκεια της πανδημίας ποια ήταν τα πιο έντονα συναισθήματα που βιώσατε;

Βάσει ψήφου τον Ιούλιο '19

	ΝΔ	ΣΥΡΙΖΑ	ΚΙΝΑΛ
Αβεβαιότητα	31	30	19
Άγχος	21	16	24
Ανασφάλεια	18	26	36
Απελπισία	9	20	7
Γαλήνη	5	4	0
Ελπίδα	32	4	36
Ηρεμία	24	8	10
Οργή	13	40	12
Φόβος	3	7	5

Βάσει τοποθέτησης στον άξονα Α -Δ

	0-3	4-6	7-10
Αβεβαιότητα	30	30	33
Άγχος	16	22	18
Ανασφάλεια	27	23	18
Απελπισία	17	14	10
Γαλήνη	2	2	8
Ελπίδα	6	24	27
Ηρεμία	10	14	23
Οργή	45	19	17
Φόβος	6	5	3





Κατά τη διάρκεια της πανδημίας ποια ήταν τα πιο έντονα συναισθήματα που βιώσατε;

Βάσει στάσης απέναντι στο lockdown

	ΣΥΜΦΩΝΩ	ΔΙΑΦΩΝΩ
Αβεβαιότητα	31	32
Άγχος	23	12
Ανασφάλεια	23	24
Απελπισία	8	27
Γαλήνη	5	0
Ελπίδα	29	0
Ηρεμία	22	3
Οργή	8	58
Φόβος	5	4

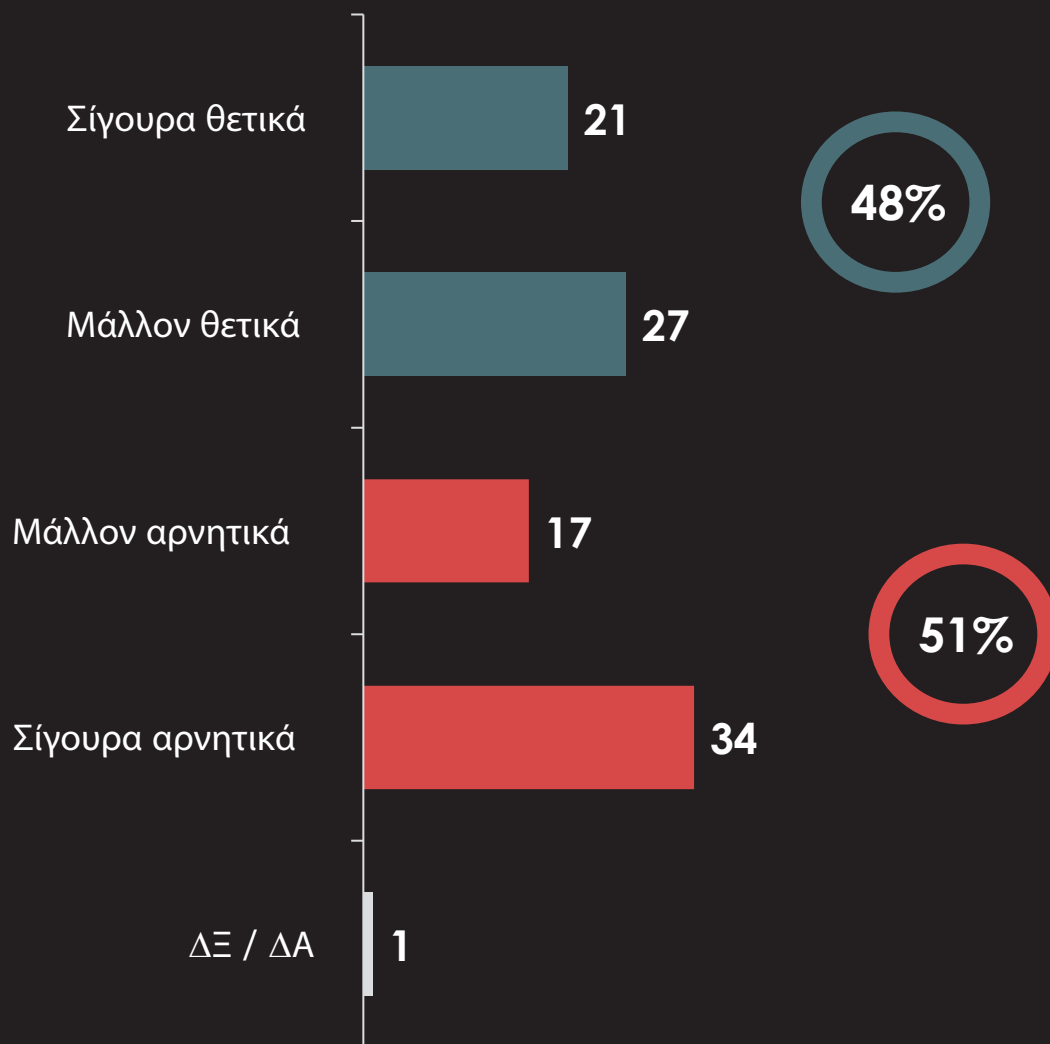
Βάσει αξιολόγησης της υγειονομικής διαχείρισης

	ΘΕΤΙΚΑ	ΑΡΝΗΤΙΚΑ
Αβεβαιότητα	30	33
Άγχος	24	14
Ανασφάλεια	19	26
Απελπισία	6	23
Γαλήνη	5	2
Ελπίδα	34	5
Ηρεμία	24	7
Οργή	3	46
Φόβος	5	4



“

Πώς αξιολογείτε την υγειονομική διαχείριση της πανδημίας από την Πολιτεία;





Πώς αξιολογείτε την υγειονομική διαχείριση της πανδημίας από την Πολιτεία;

Βάσει φύλου	ΑΝΔΡΑΣ	ΓΥΝΑΙΚΑ
Σίγουρα/Μάλλον θετικά	48	45
Σίγουρα/Μάλλον αρνητικά	51	53
ΔΞ / ΔΑ	1	2

Βάσει ηλικίας	17-34	35-54	Άνω των 55
Σίγουρα/Μάλλον θετικά	28	47	58
Σίγουρα/Μάλλον αρνητικά	69	51	42
ΔΞ / ΔΑ	3	2	0

Σίγουρα/Μάλλον θετικά

48%

Σίγουρα/Μάλλον αρνητικά

51%



“

Πώς αξιολογείτε την υγειονομική διαχείριση της πανδημίας από την Πολιτεία;

Βάσει ψήφου τον Ιούλιο '19

	ΝΔ	ΣΥΡΙΖΑ	ΚΙΝΑΛ
Σίγουρα/Μάλλον θετικά	80	12	69
Σίγουρα/Μάλλον αρνητικά	20	87	31
ΔΞ / ΔΑ	0	1	0

Βάσει τοποθέτησης στον άξονα Α- Δ

	0-3	4-6	7-10	ΔΑ/Όλα αυτά πια δεν σημαίνουν τίποτα
Σίγουρα/Μάλλον θετικά	9	56	77	34
Σίγουρα/Μάλλον αρνητικά	90	43	23	62
ΔΞ / ΔΑ	1	1	0	4

Σίγουρα/Μάλλον θετικά

48%

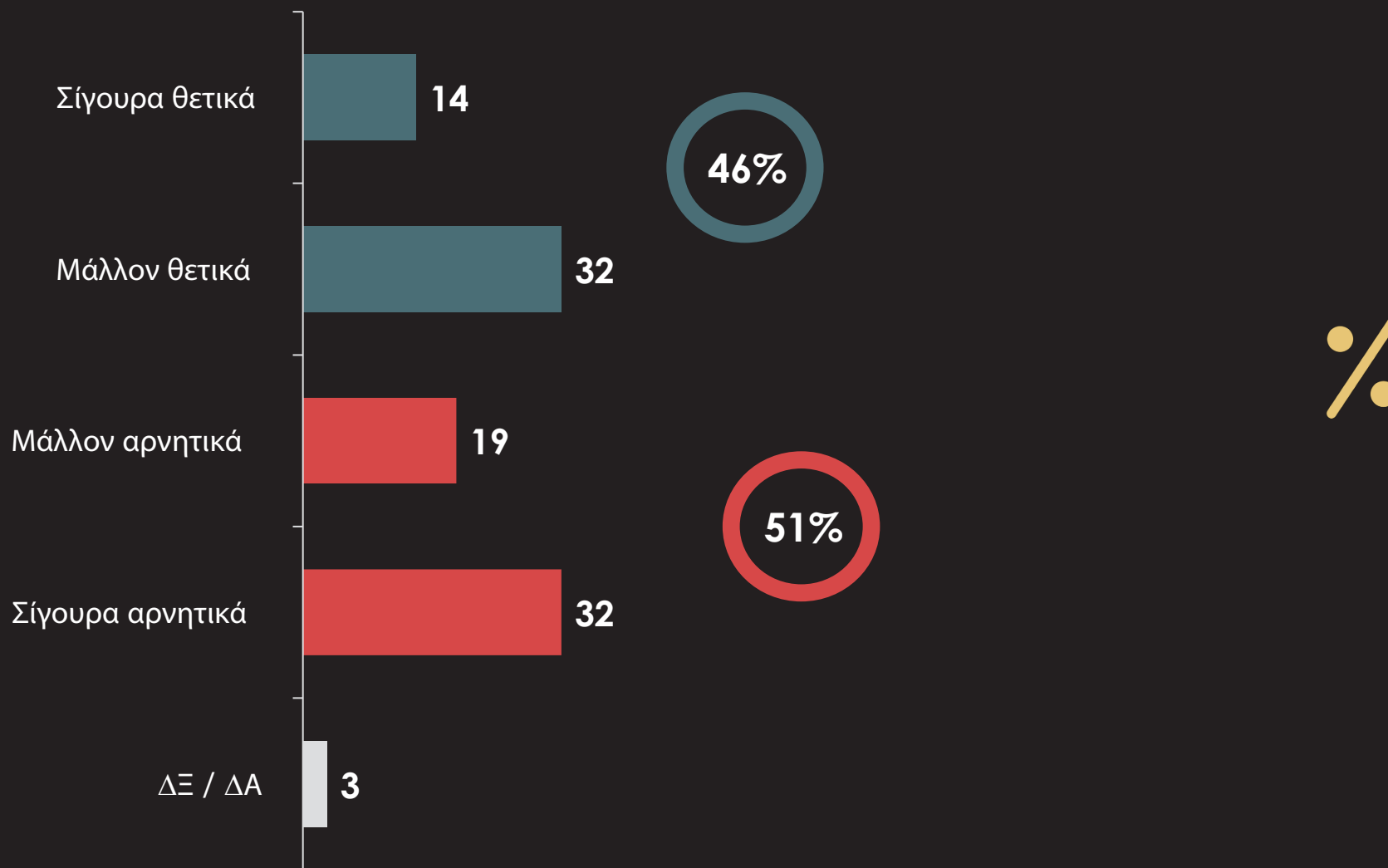
Σίγουρα/Μάλλον αρνητικά

51%



“

Πώς αξιολογείτε τα οικονομικά μέτρα της Πολιτείας για την αντιμετώπιση των συνεπειών της υγειονομικής κρίσης και τη στήριξη επιχειρήσεων, νοικοκυριών και εργαζόμενων;



“ Πώς αξιολογείτε τα οικονομικά μέτρα της Πολιτείας για την αντιμετώπιση των συνεπειών της υγειονομικής κρίσης και τη στήριξη επιχειρήσεων, νοικοκυριών και εργαζόμενων;

Βάσει φύλου	ΑΝΔΡΑΣ	ΓΥΝΑΙΚΑ
Σίγουρα/Μάλλον θετικά	49	40
Σίγουρα/Μάλλον αρνητικά	49	56
ΔΞ / ΔΑ	2	4

Βάσει ηλικίας	17-34	35-54	Άνω των 55
Σίγουρα/Μάλλον θετικά	27	44	57
Σίγουρα/Μάλλον αρνητικά	66	53	41
ΔΞ / ΔΑ	7	3	2

Σίγουρα/Μάλλον θετικά

48%

Σίγουρα/Μάλλον αρνητικά

51%



“

Πώς αξιολογείτε τα οικονομικά μέτρα της Πολιτείας για την αντιμετώπιση των συνεπειών της υγειονομικής κρίσης και τη στήριξη επιχειρήσεων, νοικοκυριών και εργαζόμενων;

Βάσει ψήφου τον Ιούλιο '19

	ΝΔ	ΣΥΡΙΖΑ	ΚΙΝΑΛ
Σίγουρα/Μάλλον θετικά	77	8	64
Σίγουρα/Μάλλον αρνητικά	21	90	31
ΔΞ / ΔΑ	2	2	5

Βάσει τοποθέτησης στον άξονα Α -Δ

	0-3	4-6	7-10	ΔΑ/Όλα αυτά πια δεν σημαίνουν τίποτα
Σίγουρα/Μάλλον θετικά	11	52	74	37
Σίγουρα/Μάλλον αρνητικά	87	45	24	58
ΔΞ / ΔΑ	2	3	2	5

Σίγουρα/Μάλλον θετικά

48%

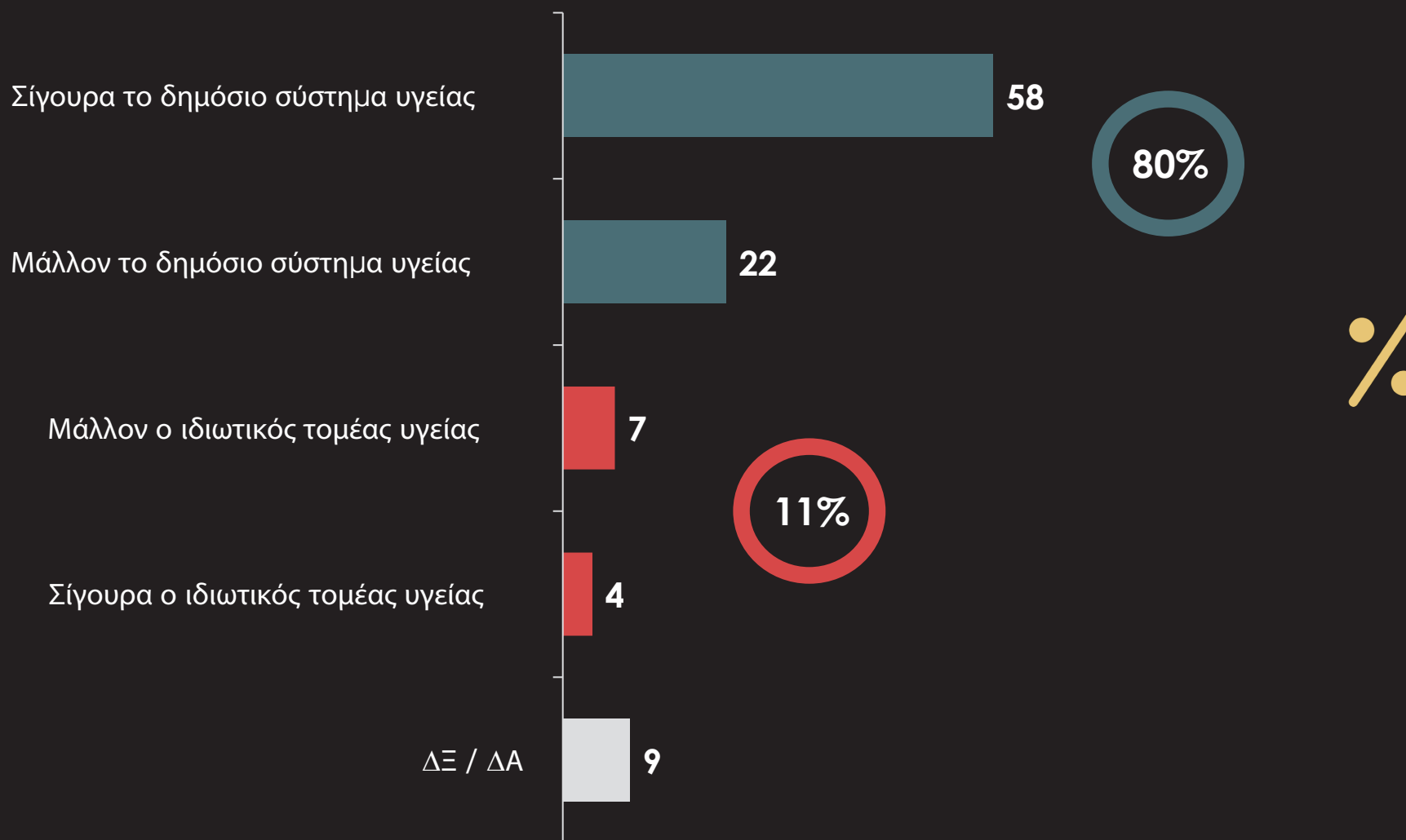
Σίγουρα/Μάλλον αρνητικά

51%



“

Ποιος μπορεί να αντιμετωπίσει καλύτερα το δεύτερο κύμα της πανδημίας;





Ποιος μπορεί να αντιμετωπίσει καλύτερα το δεύτερο κύμα της πανδημίας;

Βάσει φύλου

	ΑΝΔΡΑΣ	ΓΥΝΑΙΚΑ
Σίγουρα/Μάλλον το δημόσιο σύστημα υγείας	84	75
Σίγουρα/Μάλλον ο ιδιωτικός τομέας υγείας	9	14
ΔΞ / ΔΑ	7	11

Σίγουρα/Μάλλον το δημόσιο σύστημα υγείας

80%

Σίγουρα/Μάλλον ο ιδιωτικός τομέας υγείας

11%

Βάσει ηλικίας

	17-34	35-54	Άνω των 55
Σίγουρα/Μάλλον το δημόσιο σύστημα υγείας	60	79	93
Σίγουρα/Μάλλον ο ιδιωτικός τομέας υγείας	23	13	2
ΔΞ / ΔΑ	17	8	5





Ποιος μπορεί να αντιμετωπίσει καλύτερα το δεύτερο κύμα της πανδημίας;

Βάσει ψήφου τον Ιούλιο '19	ΝΔ	ΣΥΡΙΖΑ	ΚΙΝΑΛ
Σίγουρα/Μάλλον το δημόσιο σύστημα υγείας	83	90	93
Σίγουρα/Μάλλον ο ιδιωτικός τομέας υγείας	10	4	5
ΔΞ / ΔΑ	7	6	2

Βάσει τοποθέτησης στον άξονα Α -Δ	0-3	4-6	7-10	ΔΑ/Όλα αυτά πια δεν σημαίνουν τίποτα
Σίγουρα/Μάλλον το δημόσιο σύστημα υγείας	88	89	75	62
Σίγουρα/Μάλλον ο ιδιωτικός τομέας υγείας	6	6	19	14
ΔΞ / ΔΑ	6	5	6	24

Σίγουρα/Μάλλον το δημόσιο σύστημα υγείας

80%

Σίγουρα/Μάλλον ο ιδιωτικός τομέας υγείας

11%



“

Τι ευθύνεται, κατά την άποψή σας, περισσότερο για την έξαρση της πανδημίας;



“

Τι ευθύνεται, κατά την άποψή σας, περισσότερο για την έξαρση της πανδημίας;

Βάσει φύλου	ΑΝΔΡΑΣ	ΓΥΝΑΙΚΑ
	Η άρση του πρώτου lockdown και το «άνοιγμα» της οικονομίας	2
Το «άνοιγμα» του τουρισμού	18	22
Το άνοιγμα των σχολείων	1	0
Το έλλειμμα ατομικής ευθύνης	37	33
Η διαχείριση της πανδημίας από την Πολιτεία	31	31
Τίποτε δεν ευθύνεται. Η έξαρση της πανδημίας ήταν αναπόφευκτη	10	14
ΔΞ / ΔΑ	1	0

Βάσει ηλικίας	17-34	35-54	Άνω των 55
	Η άρση του πρώτου lockdown και το «άνοιγμα» της οικονομίας	1	2
Το «άνοιγμα» του τουρισμού	23	25	12
Το άνοιγμα των σχολείων	2	1	0
Το έλλειμμα ατομικής ευθύνης	23	33	44
Η διαχείριση της πανδημίας από την Πολιτεία	37	29	29
Τίποτε δεν ευθύνεται. Η έξαρση της πανδημίας ήταν αναπόφευκτη	12	9	13
ΔΞ / ΔΑ	2	1	1



“

Τι ευθύνεται, κατά την άποψή σας, περισσότερο για την έξαρση της πανδημίας;

Βάσει ψήφου τον Ιούλιο '19	ΝΔ	ΣΥΡΙΖΑ	ΚΙΝΑΛ
Η άρση του πρώτου lockdown και το «άνοιγμα» της οικονομίας	1	1	0
Το «άνοιγμα» του τουρισμού	11	29	10
Το άνοιγμα των σχολείων	0	1	5
Το έλλειμμα ατομικής ευθύνης	62	8	55
Η διαχείριση της πανδημίας από την Πολιτεία	13	56	21
Τίποτε δεν ευθύνεται. Η έξαρση της πανδημίας ήταν αναπόφευκτη	13	4	9
ΔΞ / ΔΑ	0	1	0

Βάσει τοποθέτησης στον άξονα Α -Δ	0-3	4-6	7-10	ΔΑ/Όλα αυτά πια δε σημαίνουν τίποτα
Η άρση του πρώτου lockdown και το «άνοιγμα» της οικονομίας	0	1	2	3
Το «άνοιγμα» του τουρισμού	24	17	14	25
Το άνοιγμα των σχολείων	1	1	1	1
Το έλλειμμα ατομικής ευθύνης	8	40	60	27
Η διαχείριση της πανδημίας από την Πολιτεία	62	28	14	20
Τίποτε δεν ευθύνεται. Η έξαρση της πανδημίας ήταν αναπόφευκτη	4	13	8	22
ΔΞ / ΔΑ	1	0	1	2





ENA

Ινστιτούτο
Εναλλακτικών
Πολιτικών

ENA, Ινστιτούτο Εναλλακτικών Πολιτικών
Ζαλοκώστα 8, 2ος όροφος
Τ.+30 210 3647912

info@enainstitute.org
enainstitute.org